



Nr. 112/22.09.2022

LISTA DE INVESTIGAȚII ȘI TRATAMENTE DISPONIBILE ÎN CADRUL ICUTR DECONTATE DE CĂTRE CJAS CLUJ


A. Servicii medicale în regim ambulatoriu (în scop diagnostic și terapeutic)

1. Consult de specialitate (urologie și nefrologie)
2. Proceduri (dilatarea stricturilor uretrale, pansamentul plăgilor post-operatorii)

B. Servicii în regim de spitalizare de zi (în scop diagnostic și terapeutic)

1. Diagnosticul și tratamentul infecțiilor urinare
2. Schimbarea cateterelor vezicale permanente
3. Investigații de radiologie și imagistică (Radiografie torace, Radiografie abdominală, Urografic, Ecografie abdominală, Ecografie de aparat urinar, Uretrografie)
4. Monitorizarea insuficienței renale cronice
5. Servicii de chirurgie și endoscopice urologice
 - a) Cistoscopia (diagnosticul afecțiunilor de tract urinar inferior)
 - b) Extragerea endoscopică a stentului ureteral
 - c) Hidrodistensia sub control endoscopic (tratamentul cistitei cronice)
 - d) Uretrotomia optică internă (tratament stricturilor uretrale)
 - e) Rezeția endoscopică vezicală (diagnosticul și tratamentul tumorilor vezicale)
 - f) Litolapaxia vezicii urinare (tratamentul endoscopic al litiazei vezicale)
 - g) Rezeția endoscopică a ureterocelului
 - h) Tratamentul chirurgical al fimozei
 - i) Biopsia prostatei (diagnosticul histopatologic al cancerului de prostată)
 - j) Biopsia leziunii peniene (diagnosticul histopatologic al cancerului penian)
 - k) Cistostomia percutană (montarea cateterului de drenaj urinar suprapubian)
 - l) Orhiectomia unilaterală (tratamentul tumorilor testiculare)
 - m) Orhiectomia bilaterală (tratamentul cancerului de prostată în stadiu metastatic)
 - n) Tratamentul chirurgical al chistului epididimar/spermatocelului
 - o) Tratamentul chirurgical al hidrocelului
 - p) Litotriția extracorporeală cu unde de șoc ESWL (tratamentul litiazei renale)





Indicația de internare a pacientului în regim de spitalizare de zi este stabilită de către medicul curant. Spitalizarea de zi conform contractului cadru CNAS se poate întinde pe o durată de până la 12 ore. Pentru intervenții chirurgicale și endoscopice este disponibilă sedo-analgezia respectiv anestezia locală. Tipul anesteziei este ales în funcție de particularitatea cazului, afecțiuni cronice ale pacientului și alte particularități iar decizia este luată împreună cu medicul anestezișt.

C. Servicii în regim de spitalizare continuă (în scop diagnostic și terapeutic)

În cadrul ICUTR pacienții beneficiază de tratamentul următoarelor afecțiuni ale aparatului urinar și genital atât în regim de urgență cât și în regim programat de spitalizare continuă (internare cu durată de cel puțin 1 zi):

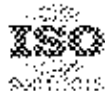

I) Litiaza căilor urinare

- a) Tratamentul Litiazei Renale și Ureterale prin Litotriție Extracorporeală cu Unde de Șoc (ESWL)
- b) Endoscopie înaltă și Joasă cu Litotriție Laser și extragerea fragmentelor litiazice (Ureteroscopie semirigidă/Uretero-Reno-Scopie Flexibilă)
- c) Montarea dispozitivelor urinare de drenaj a căilor urinare (Drenaj Ureteral Intern/ Stent Ureteral respectiv Cateter Nefrostomie Percutană)
- d) Nefrolitotomie percutanată (în cazuri selecționate)
- e) Litotriția Mecanică/ Laser a litiazei vezicale prin abord transuretral
- f) Extragerea calculilor de dimensiuni mari prin intervenții chirurgicale deschise: Cistolitotomie, Pielolitotomie, Nefrolitotomie, Ureterolitotomie; respectiv intervenții chirurgicale laparoscopice: Pielolitotomie, Nefrolitotomie, Ureterolitotomie

II) Patologia tumorală

- a) Intervenții chirurgicale de radicalitate (extirparea tumorilor) pentru principalele tipuri de cancer din sfera urologică - prin abord chirurgical deschis sau laparoscopic: Prostatactomia radicală adenocarcinomul prostatic, nefrectomia și nefroureterectomia - tumorile renale și tumorile de câmp urotelial înalt, cistectomia radicală cu diverse derivații urinare - tumorile vezicale invazive, penectomia parțială/amputații peniene - tumorile peniene, orhiectomia radicală - tumorile testiculare
- b) Intervenții conservatoare sau biopțice: transuretrorezeecția vezicală/ prostatică, puncția biopsic prostatică, biopsia percutană a rinichiului





III) Retenția acută și cronică de urină – Adenomul de prostată, Stricturnle uretrale

- a) Intervenții endoscopice: Rezecția transuretrală a prostatei (TUR-P), Incizia transuretrală a prostatei și colului vezical (TUI-P), Uretrotomia optică internă și Uretrotomia externă
- b) Intervenții chirurgicale: Adenomectomia transvezicală, Tehnici de reconstrucție uretrală avansate: uretroplastii anastomotice și de substituție (mucoasa bucală)

IV) Patologia malformativă

- a) Sindromul de joncțiune pielo-ureterală Picloplastia
- b) Intervențiile chirurgicale de reimplantare a ureterului în vezica urinară pentru patologii malformative/ dobândite

V) Mica chirurgie în sfera urologică

- a) Cura chirurgicală a hidrocelului
- b) Cura chirurgicală a varicoceleului
- c) Excizia chistului epididimar/ spermatoceleului
- d) Circumcizia/Frenuloplastia

VI) Tratamentul insuficienței renale acute de cauză urologică și cronică prin metode chirurgicale de substituție

- a) Transplantul renal (cu decontare din rogramul național de transplant de organe, țesuturi și celule de origine umană)

Întocmit,

Medic BMCSM,

Dr. Ene Bogdan

Avizat,

Director Medical

Dr. Muntean Adriana

Aprobat,

Manager

Ec. Bălănean Ana-Cornelia



